



ДЕНЬ ЖЕНЩИН СТАТИСТИЧЕСКИЙ ОБЗОР

2
0
2
4

Ежегодно 8 МАРТА отмечается День женщин

ЖЕНЩИНЫ ГРОДНЕНЩИНЫ

(НА НАЧАЛО ГОДА)

2023 ГОД

2010 ГОД

удельный вес женщин
в общей численности населения


53,7 %

53,5 %

средний возраст женщин

44,0 года

42,5 года



В ОБЛАСТИ НА НАЧАЛО 2023 ГОДА ПРОЖИВАЛИ

535 843

женщины



в городах и поселках
городского типа

77,5 %



в сельских
населенных пунктах

22,5 %



41,8 года

средний возраст женщин

51,5 года

1 174

женщины

численность женщин на 1000 мужчин

1 105

женщин

ЧИСЛЕННОСТЬ ЖЕНЩИН ПО ОТДЕЛЬНЫМ ВОЗРАСТНЫМ ГРУППАМ НА НАЧАЛО 2023 ГОДА

15-49 ЛЕТ

217 452 женщины

50-64 ГОДА

119 231 женщина

65 И СТАРШЕ ЛЕТ

114 210 женщин

ВСТУПИЛИ В БРАК В 2023 ГОДУ



5 517
женщин

3 454
женщины вступили
в брак впервые

80,3 %
невест проживали
в городах и поселках
городского типа

41
женщина вступила в брак
в возрасте 65 лет и старше

Средний возраст женщин при вступлении
в брак в 2023 году составил



25,7 года
первый брак



39,2 года
повторный брак

СРЕДНИЙ ВОЗРАСТ ЖЕНЩИН ПРИ РОЖДЕНИИ РЕБЕНКА

(ЛЕТ)

2022 ГОД

2010 ГОД

при рождении ребенка

29,7

27,0

при рождении первенца

26,7

24,5



ЗАНЯТЫЕ ЖЕНЩИНЫ В 2023 ГОДУ*

Уровень занятости женщин
в трудоспособном возрасте

85,1 %

Средний возраст занятых женщин

42,7 года

РАСПРЕДЕЛЕНИЕ ЗАНЯТЫХ ЖЕНЩИН
ПО УРОВНЮ ОБРАЗОВАНИЯ В 2023 ГОДУ*

(В ПРОЦЕНТАХ К ИТОГУ)

высшее

среднее специальное






ЗАНЯТЫЕ ЖЕНЩИНЫ В ВОЗРАСТЕ 20-49 ЛЕТ,
ИМЕЮЩИЕ ДЕТЕЙ В ВОЗРАСТЕ ДО 18 ЛЕТ,
ПО КОЛИЧЕСТВУ ДЕТЕЙ В 2023 ГОДУ*

(В ПРОЦЕНТАХ К ИТОГУ)



СФЕРЫ ДЕЯТЕЛЬНОСТИ С НАИБОЛЬШЕЙ ДОЛЕЙ
ЗАНЯТЫХ ЖЕНЩИН В 2023 ГОДУ*

(В ПРОЦЕНТАХ К ОБЩЕЙ ЧИСЛЕННОСТИ ЗАНЯТЫХ СООТВЕТСТВУЮЩЕГО
ВИДА ЭКОНОМИЧЕСКОЙ ДЕЯТЕЛЬНОСТИ)



*По данным выборочного обследования домашних хозяйств
в целях изучения проблем занятости населения

ДОСТУП ЖЕНЩИН К СЕТИ ИНТЕРНЕТ В 2023 ГОДУ

(ПО ДАННЫМ ВЫБОРОЧНОГО ОБСЛЕДОВАНИЯ ДОМАШНИХ
ХОЗЯЙСТВ ПО УРОВНЮ ЖИЗНИ; ПРОЦЕНТОВ)

93,5 %

**удельный вес женщин в возрасте 16-72 лет,
пользующихся услугами сети Интернет**

в том числе с целью



98,7 % отправка, получение электронной
почты, переговоры

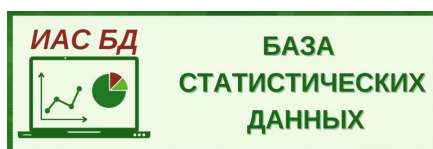
91,7 % общение в социальных сетях
(на форумах, в чатах, блогах и т.д.)

86,1 % поиск информации о товарах,
услугах

83,0 % просмотр фильмов, прослушивание
музыки, игра в компьютерные игры;
скачивание

78,4 % чтение, скачивание газет, журналов,
литературы

Актуальная информация размещена:



Представляется в порядке информации.

При использовании информации ссылка на

*Главное статистическое управление Гродненской области является
обязательной.*

© Главное статистическое управление Гродненской области

Телефон: +375 152 55 66 06
E-mail: demogr.grodno@belstat.gov.by

Адрес:
230009, г. Гродно,
ул. Врублевского, 3