



## Статистический обзор ко Дню работников торговли

Ежегодно в последнее воскресенье июля в Беларуси отмечается  
День работников торговли.



В 2021 году в сфере торговли  
и общественного питания Гродненской области  
трудилось **64,1** тыс. человек  
(**14,1%** всего занятого населения области)

### В сфере торговли и общественного питания в 2021 году

**71,1%**  
женщины



**28,9%**  
мужчины



Средний возраст работников – **40,6** года

### Распределение по уровню образования занятых в сфере торговли и общественного питания в 2021 году

(по данным выборочного обследования домашних хозяйств в целях изучения проблем занятости населения; в процентах)



высшее	27,4%
среднее специальное	32,0%
профессионально-техническое	27,7%
среднее	12,1%
базовое (включая начальное)	0,8%

### Номинальная начисленная среднемесячная заработная плата в I полугодии 2022 года

Оптовая и розничная  
торговля автомобилями,  
мотоциклами и их ремонт  
**1 589,8** рубля



Оптовая торговля,  
за исключением торговли  
автомобилями и мотоциклами  
**1 637,1** рубля




Розничная торговля,  
за исключением торговли  
автомобилями и мотоциклами  
**1 067,9** рубля

## Количество и торговая площадь объектов торговли на 1 января 2022 года

### Городская местность

6 810 торговых  
объектов  
на 629 360 м<sup>2</sup>  
торговой  
площади



### Сельская местность

1 151 торговый  
объект  
на 62 891 м<sup>2</sup>  
торговой  
площади

## Розничные торговые объекты на 1 января 2022 года


5 912 магазинов



1 116 павильонов



54 торговых центра



## Розничный товарооборот в 2021 году



5 859,5 млн. руб.


---

**+ 1,2%**  
в сопоставимых  
ценах к 2020 году

**Доля отдельных товаров отечественного производства  
в общем объеме продаж в организациях торговли  
в 2021 году**

*Продовольственные товары 79,6%*

100%



яйца

99,98%



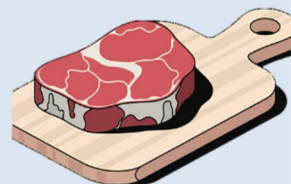
масло  
сливочное

99,8%



сахар и  
сахарозаменители

99,8%



мясо и мясные  
продукты

*Непродовольственные товары 47,4%*

80,1%



чулочно-носочные  
изделия

65,4%



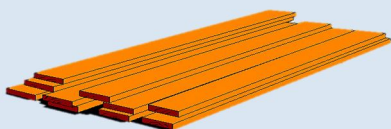
нижнее белье

57,7%



обувь кожаная

55,2%



строительные  
материалы

43,6%



фармацевтические  
товары

34,1%



холодильники и  
морозильники

### Товарооборот общественного питания в 2021 году



283,1 млн. руб.

**+ 19,6%**  
в сопоставимых  
ценах к 2020 году

### Число объектов общественного питания в 2021 году (на конец года, единиц)

Рестораны быстрого обслуживания	22
Закусочные	23
Рестораны	74
Мини-кафе	102
Бары	147
Кафетерии	158
Буфеты и кофейни	174
Кафе	328
Столовые	484



*Предоставляется в порядке информации.*

*При использовании информации ссылка на Главное статистическое управление Гродненской области является обязательной.*

---

© Главное статистическое управление Гродненской области

Телефон: [+375 152 55 49 76](tel:+375152554976)

E-mail: [torg.grodno@belstat.gov.by](mailto:torg.grodno@belstat.gov.by)

Адрес:  
220009 г. Гродно,  
ул. Врублевского, 3