



2
0
2
6

ДЕНЬ МОЛОДЕЖИ И СТУДЕНЧЕСТВА

СТАТИСТИЧЕСКИЙ ОБЗОР

В ПОСЛЕДНЕЕ ВОСКРЕСЕНЬЕ ИЮНЯ В БЕЛАРУСИ ОТМЕЧАЕТСЯ
ДЕНЬ МОЛОДЕЖИ И СТУДЕНЧЕСТВА



2026 ГОД В БЕЛАРУСИ
ОБЪЯВЛЕН ГОДОМ БЕЛОРУССКОЙ ЖЕНЩИНЫ

ЧИСЛЕННОСТЬ МОЛОДЕЖИ ГРОДНЕНСКОЙ ОБЛАСТИ
НА 1 ЯНВАРЯ 2026 Г.



179 515

ЧЕЛОВЕК
В ВОЗРАСТЕ 14-30 ЛЕТ

ИЛИ

18,4%



ОТ ОБЩЕЙ ЧИСЛЕННОСТИ НАСЕЛЕНИЯ



87 874

ДЕВУШКИ

ИЛИ

49,0%

56,4%

МОЛОДЕЖЬ В ВОЗРАСТЕ 20-29 ЛЕТ

ЮНОШИ

ДЕВУШКИ

27 421

24 897

26 385

22 480

20-24 ГОДА

25-29 ЛЕТ

20-24 ГОДА

25-29 ЛЕТ

48,3%

ДОЛЯ ДЕВУШЕК
В ВОЗРАСТНОЙ ГРУППЕ
МОЛОДЕЖИ 20-29 ЛЕТ

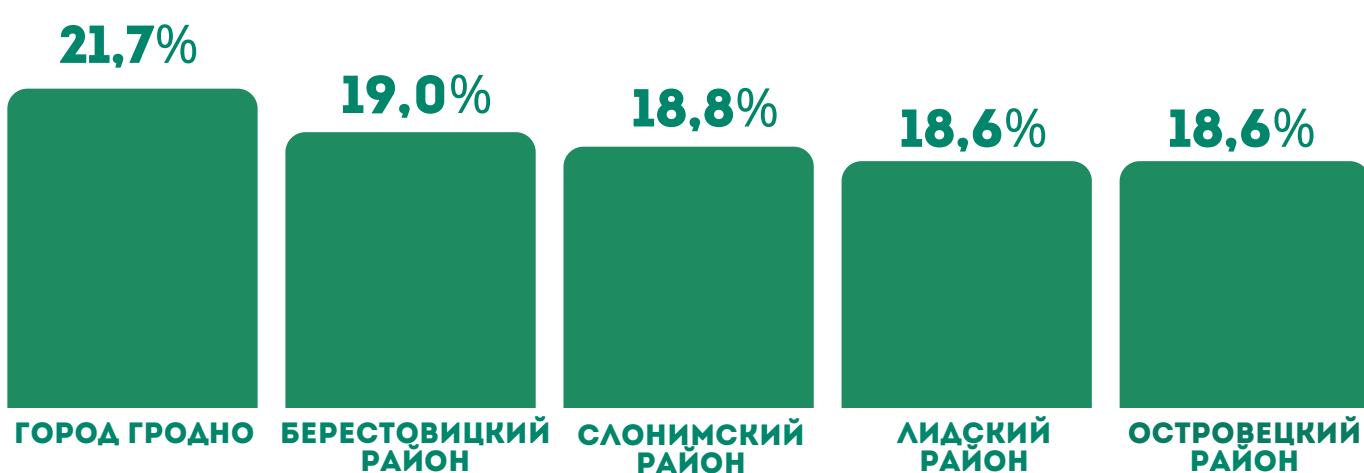




НА **100** ЮНОШЕЙ
ПРИХОДИЛОСЬ
96
ДЕВУШЕК



РЕГИОНЫ ОБЛАСТИ С НАИБОЛЬШЕЙ ДОЛЕЙ МОЛОДЕЖИ
В ЧИСЛЕННОСТИ НАСЕЛЕНИЯ СООТВЕТСТВУЮЩЕГО РЕГИОНА



44,0%

МОЛОДЕЖИ ОБЛАСТИ -
ЖИТЕЛИ ГОРОДА ГРОДНО



В ГОРОДАХ И ПОСЕЛКАХ ГОРОДСКОГО ТИПА ПРОЖИВАЛО



85,3%

МОЛОДЕЖИ



75 910

ДЕВУШЕК

ИЛИ

49,6%



В СЕЛЬСКИХ НАСЕЛЕННЫХ ПУНКТАХ ПРОЖИВАЛО



14,7%

МОЛОДЕЖИ



11 964

ДЕВУШЕК

ИЛИ

45,4%



ПРОФЕССИОНАЛЬНО-ТЕХНИЧЕСКОЕ ОБРАЗОВАНИЕ

7,0
ТЫС.УЧАЩИХСЯ

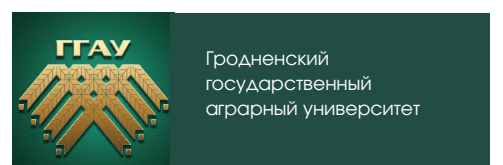



СРЕДНЕЕ СПЕЦИАЛЬНОЕ ОБРАЗОВАНИЕ

12,9
ТЫС.УЧАЩИХСЯ




ВЫСШЕЕ ОБРАЗОВАНИЕ



20,0 тыс.
СТУДЕНТОВ



15,3 тыс.
СТУДЕНТОВ ОБУЧАЛОСЬ
НА ДНЕВНОЙ ФОРМЕ



9,7 тыс.
СТУДЕНТОВ ОБУЧАЛОСЬ
ЗА СЧЕТ БЮДЖЕТНЫХ СРЕДСТВ



0,5 тыс.
МАГИСТРАНТОВ



4,2 тыс.
СПЕЦИАЛИСТОВ
ВЫПУЩЕНО В 2025 ГОДУ



60,6%
ДЕВУШЕК-
СТУДЕНТОВ



57,8%
ДЕВУШЕК-
МАГИСТРАНТОВ

ВСТУПИЛИ В БРАК

2 751

ЮНОША

ИЗ НИХ
В ПЕРВЫЙ БРАК
92,7%




3 185

ДЕВУШЕК

ИЗ НИХ
В ПЕРВЫЙ БРАК

87,2%

ДЕВУШКИ ЧАЩЕ ВСТУПАЛИ В БРАК
В ВОЗРАСТЕ 21-25 ЛЕТ



ПО ДАННЫМ ВЫБОРОЧНОГО ОБСЛЕДОВАНИЯ ДОМАШНИХ ХОЗЯЙСТВ
ПО УРОВНЮ ЖИЗНИ В 2025 ГОДУ



УДЕЛЬНЫЙ ВЕС МОЛОДЕЖИ,
ИСПОЛЗУЮЩЕЙ
СЕТЬ ИНТЕРНЕТ

99,7%



ИНТЕРНЕТ-ПОЛЬЗОВАТЕЛИ ПО ЦЕЛЯМ ВЫХОДА В СЕТЬ ИНТЕРНЕТ

(В ПРОЦЕНТАХ ОТ ОБЩЕГО ЧИСЛА ПОЛЬЗОВАТЕЛЕЙ В ВОЗРАСТЕ 14-30 ЛЕТ)

100%



ПРОСМОТР ФИЛЬМОВ,
ПРОСЛУШИВАНИЕ МУЗЫКИ,
ИГРА В КОМПЬЮТЕРНЫЕ ИГРЫ;
СКАЧИВАНИЕ

98,9%



ОТПРАВКА,
ПОЛУЧЕНИЕ ЭЛЕКТРОННОЙ
ПОЧТЫ, ЗВОНКИ

98,1%




ОБЩЕНИЕ
В СОЦИАЛЬНЫХ
СЕТЯХ

82,7%



ПОИСК ИНФОРМАЦИИ
О ТОВАРАХ, УСЛУГАХ

81,3%



ЧТЕНИЕ, СКАЧИВАНИЕ ГАЗЕТ,
ЖУРНАЛОВ, ЛИТЕРАТУРЫ

78,3%



В ЦЕЛЯХ
ОБРАЗОВАНИЯ

61,9%



ОФОРМЛЕНИЕ ЗАКАЗА ИЛИ ПРОДАЖА ТОВАРОВ, УСЛУГ

ПО ДАННЫМ ВЫБОРОЧНОГО ОБСЛЕДОВАНИЯ ДОМАШНИХ ХОЗЯЙСТВ
В ЦЕЛЯХ ИЗУЧЕНИЯ ПРОБЛЕМ ЗАНЯТОСТИ НАСЕЛЕНИЯ В 2025 ГОДУ

СРЕДИ ЗАНЯТОГО НАСЕЛЕНИЯ ОБЛАСТИ В ВОЗРАСТЕ 15-74 ЛЕТ
ЗАНЯТАЯ МОЛОДЕЖЬ В ВОЗРАСТЕ 15-30 ЛЕТ
СОСТАВИЛА



18,0%



ЗАНЯТАЯ МОЛОДЕЖЬ В ВОЗРАСТЕ 15-30 ЛЕТ

(В ПРОЦЕНТАХ ОТ ОБЩЕЙ ЧИСЛЕННОСТИ НАСЕЛЕНИЯ В ВОЗРАСТЕ 15-30 ЛЕТ)

57,0%

55,9%
ДЕВУШЕК ОТ ОБЩЕЙ
ЧИСЛЕННОСТИ ЖЕНСКОГО
НАСЕЛЕНИЯ
В ВОЗРАСТЕ 15-30 ЛЕТ



УРОВЕНЬ ЗАНЯТОСТИ МОЛОДЕЖИ ПО ВОЗРАСТНЫМ ГРУППАМ

(В ПРОЦЕНТАХ ОТ ЧИСЛЕННОСТИ НАСЕЛЕНИЯ
СООТВЕТСТВУЮЩЕЙ ВОЗРАСТНОЙ ГРУППЫ)

6,2%

15-19 лет

70,8%

20-24 года

96,0%

25-29 лет

ДОЛЯ МОЛОДЕЖИ-РУКОВОДИТЕЛЕЙ

(В ПРОЦЕНТАХ К ОБЩЕЙ ЧИСЛЕННОСТИ РУКОВОДИТЕЛЕЙ В ВОЗРАСТЕ 15-74 ЛЕТ)

12,5%

48,1%
ДЕВУШЕК-
РУКОВОДИТЕЛЕЙ



МОЛОДЕЖНОЕ ВОЛОНТЕРСКОЕ ДВИЖЕНИЕ

(В ПРОЦЕНТАХ ОТ ОБЩЕЙ ЧИСЛЕННОСТИ ВОЛОНТЕРОВ)

27,9%

МОЛОДЕЖЬ
В ВОЗРАСТЕ 15-30 ЛЕТ



САМЫЕ ПОПУЛЯРНЫЕ СФЕРЫ ДЕЯТЕЛЬНОСТИ У МОЛОДЕЖИ

(ДОЛЯ МОЛОДЕЖИ В ВОЗРАСТЕ 15-30 ЛЕТ В ОБЩЕЙ ЧИСЛЕННОСТИ РАБОТНИКОВ В ВОЗРАСТЕ 15-74 ЛЕТ СООТВЕТСТВУЮЩЕЙ СФЕРЫ ДЕЯТЕЛЬНОСТИ; ПРОЦЕНТОВ)

53,4%



**УСЛУГИ ПО ВРЕМЕННОМУ
ПРОЖИВАНИЮ И ПИТАНИЮ**

37,4%



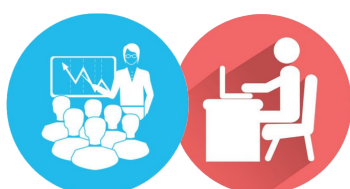
**ГОСУДАРСТВЕННОЕ
УПРАВЛЕНИЕ**

32,8%



**ИНФОРМАЦИЯ
И СВЯЗЬ**

26,0%



**ПРОФЕССИОНАЛЬНАЯ, НАУЧНАЯ
И ТЕХНИЧЕСКАЯ ДЕЯТЕЛЬНОСТЬ**

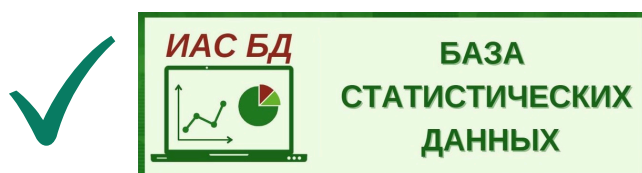
24,3%



**ПРЕДОСТАВЛЕНИЕ
ПРОЧИХ ВИДОВ УСЛУГ**

При подготовке статистического обзора использованы данные Министерства образования Республики Беларусь.

Актуальная информация размещена:



Представляется в порядке информации.

При использовании информации ссылка на

Главное статистическое управление Гродненской области является обязательной.

© Главное статистическое управление Гродненской области

Телефон: +375 152 55 66 06
E-mail: demogr.grodno@belstat.gov.by

Адрес:
230009, г. Гродно,
ул. Врублевского, 3