



ГРАШОВЫЯ ДАХОДЫ НАСЕЛЬНІЦТВА ГРОДЗЕНСКОЙ ВОБЛАСЦІ

I квартал 2026 г.

ГРАШОВЫЯ ДАХОДЫ НАСЕЛЬНІЦТВА

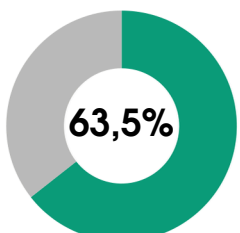
4 625,0 (млн. руб.)



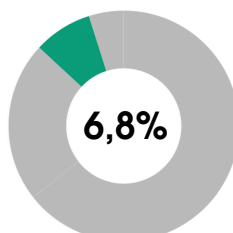
Структура грашовых даходаў насельніцтва

(у % да выніку)

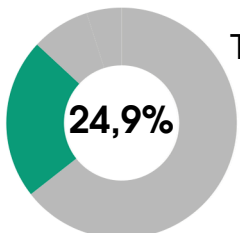
Аплата працы



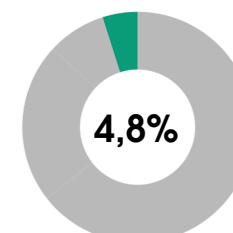
Даходы ад прадпрымальніцкай і іншай дзейнасці, якая прыносіць даход



Трансферты насельніцтву



Даходы ад уласнасці і іншыя даходы



РЭАЛЬНЫЯ НАЯЎНЫЯ ГРАШОВЫЯ ДАХОДЫ НАСЕЛЬНІЦТВА

(у % да адпаведнага перыяду мінулага года)



108,0

Актуальная інфармацыя размешчана:



БАЗА
СТАТЫСТЫЧНЫХ
ДАНЫХ



МЭТЫ БЕЛАРУСІ

УСТОЙЛІВАГА РАЗВІЦЦЯ У



РЭГІОНАЛЬНЫЯ ПАКАЗЧЫКІ
МЭТ БЕЛАРУСІ

УСТОЙЛІВАГА РАЗВІЦЦЯ У

Пры выкарыстанні інфармацыі спасылка на Галоўнае статыстычнае ўпраўленне Гродзенскай вобласці з'яўляецца абавязковай
© Галоўнае статыстычнае ўпраўленне Гродзенскай вобласці