

ИНВЕСТИЦИИ В ОСНОВНОЙ КАПИТАЛ

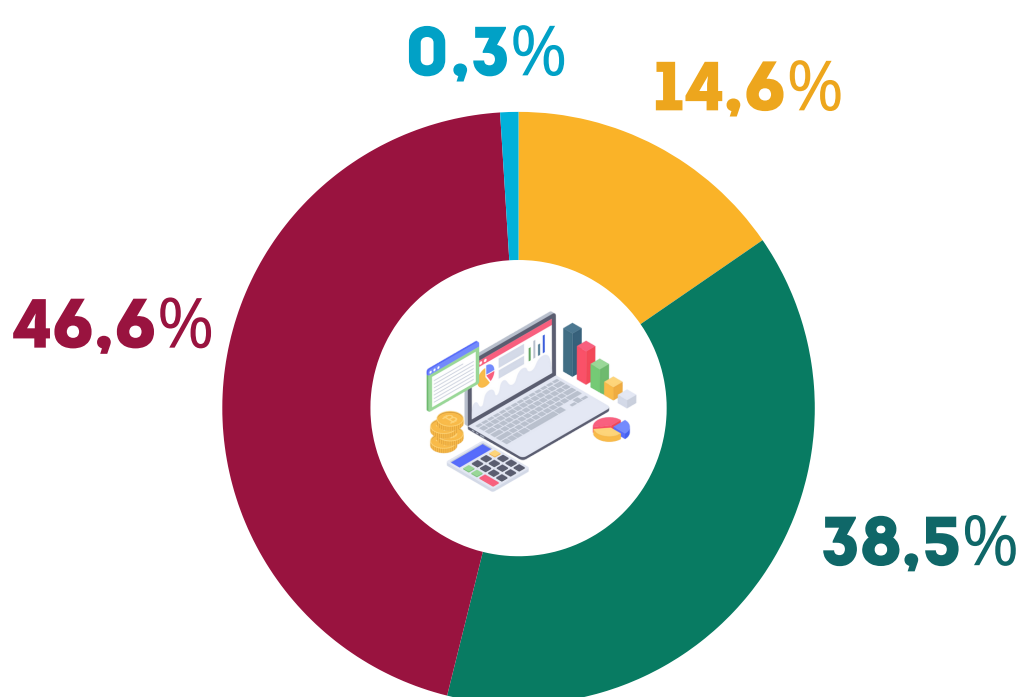
Январь - март 2025 г.

ИСПОЛЬЗОВАНО ИНВЕСТИЦИЙ В ОСНОВНОЙ КАПИТАЛ



1 022,0 млн. рублей
9,5% от общего объема по республике



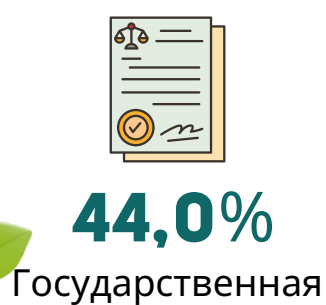
Технологическая структура инвестиций в основной капитал (к общему объему инвестиций)



- Строительно-монтажные работы
- Машины, оборудование, транспортные средства
- Прочие работы и затраты
- Объекты интеллектуальной собственности



Инвестиции в основной капитал по формам собственности (к общему объему инвестиций)



Инвестиции в основной капитал по основным видам экономической деятельности

(к общему объему инвестиций)



Сельское, лесное и рыбное хозяйство

24,2%



Обрабатывающая промышленность

20,9%



Операции с недвижимым имуществом (включая инвестиции, направленные на жилищное строительство)

21,7%



Снабжение электроэнергией, газом, паром, горячей водой и кондиционированным воздухом

8,7%



Здравоохранение и социальные услуги

5,5%



Инвестиции в основной капитал по источникам финансирования

(к общему объему инвестиций)

12,5%

Средства консолидированного бюджета

12,4%

Кредиты (займы) банков

53,0%

Собственные средства организаций

9,6%

Средства населения

0,3%

Заемные средства других организаций

0,3%

Средства внебюджетных фондов

0,1%

Иностранные инвестиции (без кредитов (займов) иностранных банков)

11,9%

Прочие источники

Актуальная информация размещена:



ИАС БД
БАЗА
СТАТИСТИЧЕСКИХ
ДАННЫХ



ЦЕЛИ
УСТОЙЧИВОГО РАЗВИТИЯ В
БЕЛАРУСИ



РЕГИОНАЛЬНЫЕ ПОКАЗАТЕЛИ
ЦЕЛЕЙ
УСТОЙЧИВОГО РАЗВИТИЯ В
БЕЛАРУСИ

При использовании информации ссылка на Главное статистическое управление Гродненской области является обязательной
© Главное статистическое управление Гродненской области