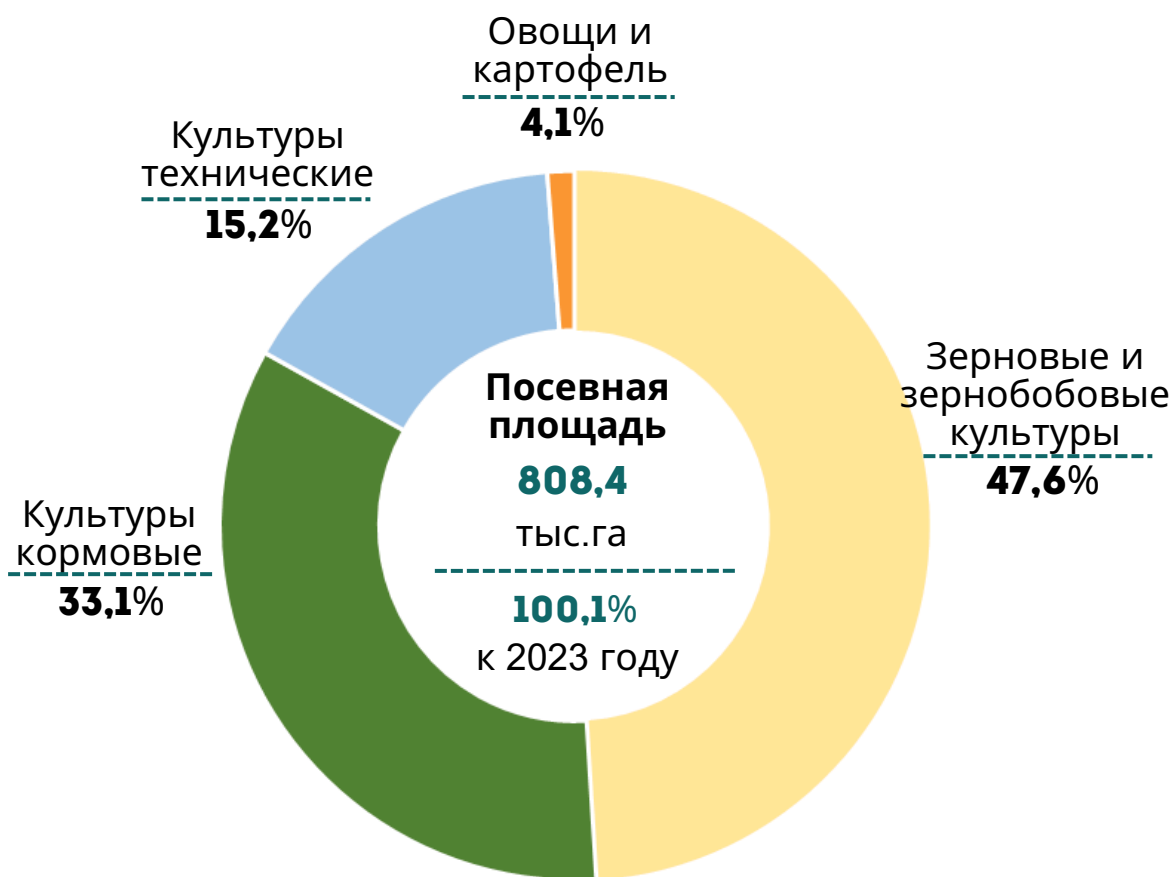




2024 год

ОСНОВНЫЕ ПОКАЗАТЕЛИ ПРОИЗВОДСТВА ОТДЕЛЬНЫХ ВИДОВ ПРОДУКЦИИ РАСТЕНИЕВОДСТВА В ГРОДНЕНСКОЙ ОБЛАСТИ ЗА 2024 ГОД

СТРУКТУРА ПОСЕВНЫХ ПЛОЩАДЕЙ



ВАЛОВОЙ СБОР И УРОЖАЙНОСТЬ



Зерновые и зернобобовые культуры

1 849,9 тыс.тонн

↑ на 8,4% к 2023 году

48,2 ц/га



Свекла сахарная

1 807,7 тыс.тонн

↑ на 16,2% к 2023 году

593 ц/га



Картофель

460,9 тыс.тонн

↓ на 23,8% к 2023 году

238 ц/га




Овощи

405,4 тыс.тонн

↓ на 3,2% к 2023 году

295 ц/га



Рапс

272,7 тыс.тонн

↑ на 6% к 2023 году

35,4 ц/га



Льноволокно

8,5 тыс.тонн


↑ на 16,5% к 2023 году

12,1 ц/га

Актуальная информация размещена:



БАЗА
СТАТИСТИЧЕСКИХ
ДАННЫХ



При использовании информации ссылка на Главное статистическое управление Гродненской области является обязательной
© Главное статистическое управление Гродненской области