




2025 год

### ОСНОВНЫЕ ПОКАЗАТЕЛИ ПРОИЗВОДСТВА ОТДЕЛЬНЫХ ВИДОВ ПРОДУКЦИИ ЖИВОТНОВОДСТВА В ГРОДНЕНСКОЙ ОБЛАСТИ


#### ПОГОЛОВЬЕ СКОТА И ПТИЦЫ на 1 января 2026 г.



Крупный рогатый скот  
**692,9** тыс.голов




Свины  
**563,9** тыс.голов



Птица  
**5 301** тыс.голов



Лошади  
**2** тыс.голов

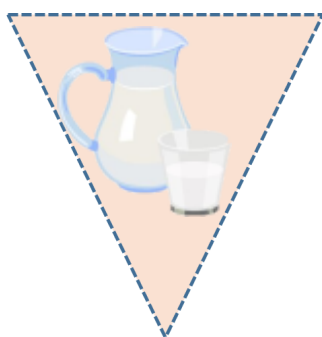


Овцы и козы  
**19,5** тыс.голов

#### ПРОИЗВОДСТВО ОСНОВНЫХ ВИДОВ ПРОДУКЦИИ ЖИВОТНОВОДСТВА ПО КАТЕГОРИЯМ ХОЗЯЙСТВ

Производство молока

**1 748,7**  
тыс.тонн

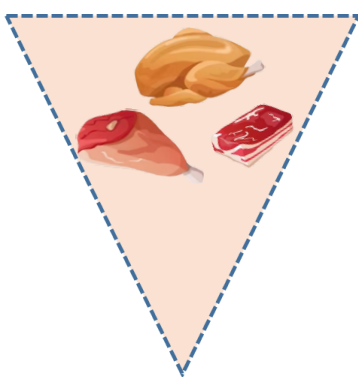


1,25% 98,7% 0,05%



Реализация скота и птицы на убой (в живом весе)

**292,9**  
тыс.тонн

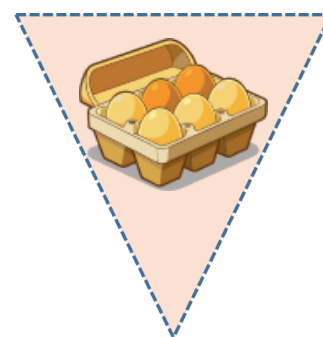


1,6% 97,6% 0,8%



Производство яиц

**480,5**  
млн.штук



15,6% 84,3% 0,1%



Сельскохозяйственные организации

Крестьянские (фермерские) хозяйства

Хозяйства населения

Актуальная информация размещена:



БАЗА  
СТАТИСТИЧЕСКИХ  
ДАННЫХ



ЦЕЛИ  
УСТОЙЧИВОГО РАЗВИТИЯ В  
БЕЛАРУСИ



РЕГИОНАЛЬНЫЕ ПОКАЗАТЕЛИ  
ЦЕЛЕЙ  
УСТОЙЧИВОГО РАЗВИТИЯ В  
БЕЛАРУСИ

При использовании информации ссылка на Главное статистическое управление Гродненской области является обязательной  
© Главное статистическое управление Гродненской области