




2025 год

### АСНОЎНЫЯ ПАКАЗЧЫКІ ВЫТВОРЧАСЦІ АСОБНЫХ ВІДАЎ ПРАДУКЦЫІ ЖЫВЁЛАГАДОЎЛІ У ГРОДЗЕНСКОЙ ВОБЛАСЦІ


#### ПАГАЛОЎЕ ЖЫВЁЛЫ І ПТУШКІ на 1 студзеня 2026 г.



Буйная рагатая жывёла  
**692,9** тыс.галоў




Свінні  
**563,9** тыс.галоў



Птушка  
**5 301** тыс.галоў



Коні  
**2** тыс.галоў

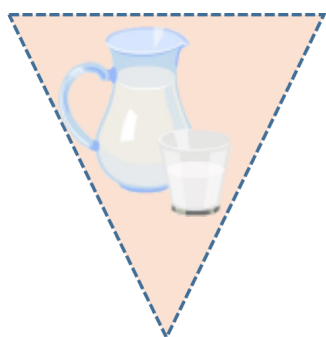


Авечкі і козы  
**19,5** тыс.галоў

#### ВЫТВОРЧАСЦЬ АСНОЎНЫХ ВІДАЎ ПРАДУКЦЫІ ЖЫВЁЛАГАДОЎЛІ ПА КАТЭГОРЫЯХ ГАСПАДАРАК

Вытворчасць  
малака

**1 748,7**  
ТЫС.ТОН

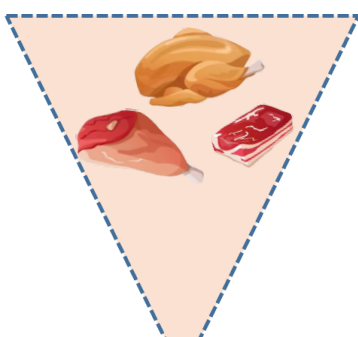


1,25% 98,7% 0,05%



Рэалізацыя жывёлы  
і птушкі на забой  
(у жывой вазе)

**292,9**  
ТЫС.ТОН

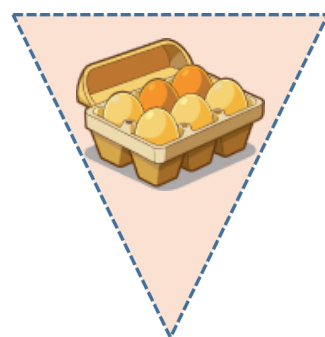


1,6% 97,6% 0,8%



Вытворчасць  
яек

**480,5**  
МЛН.ШТУК



15,6% 84,3% 0,1%


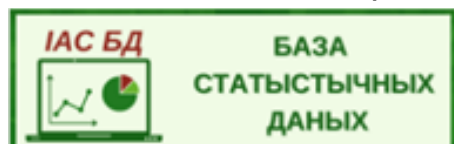


Сельскагаспадарчыя арганізацыі

Сялянскія (фермерскія) гаспадаркі

Гаспадаркі насельніцтва

Актуальная інфармацыя размешчана:



Пры выкарыстанні інфармацыі спасылка на Галоўнае статыстычнае ўпраўленне Гродзенскай вобласці з'яўляецца абавязковай  
© Галоўнае статыстычнае ўпраўленне Гродзенскай вобласці