



2025 год



## ПРОМЫШЛЕННОСТЬ ГРОДНЕНСКОЙ ОБЛАСТИ

Доля в ВРП\*



30,5 %

Доля в численности  
занятых



24,6 %

\*Данные предварительные

### КОЛИЧЕСТВО ОРГАНИЗАЦИЙ

1 396

1 247

74

75

крупные

средние

малые

### ЧИСЛЕННОСТЬ РАБОТНИКОВ\*\*



95,6

тыс. человек

\*\*Списочная численность работников в среднем за год

### ОБЪЕМ ПРОМЫШЛЕННОГО ПРОИЗВОДСТВА

24,3 млрд. рублей

11,4%

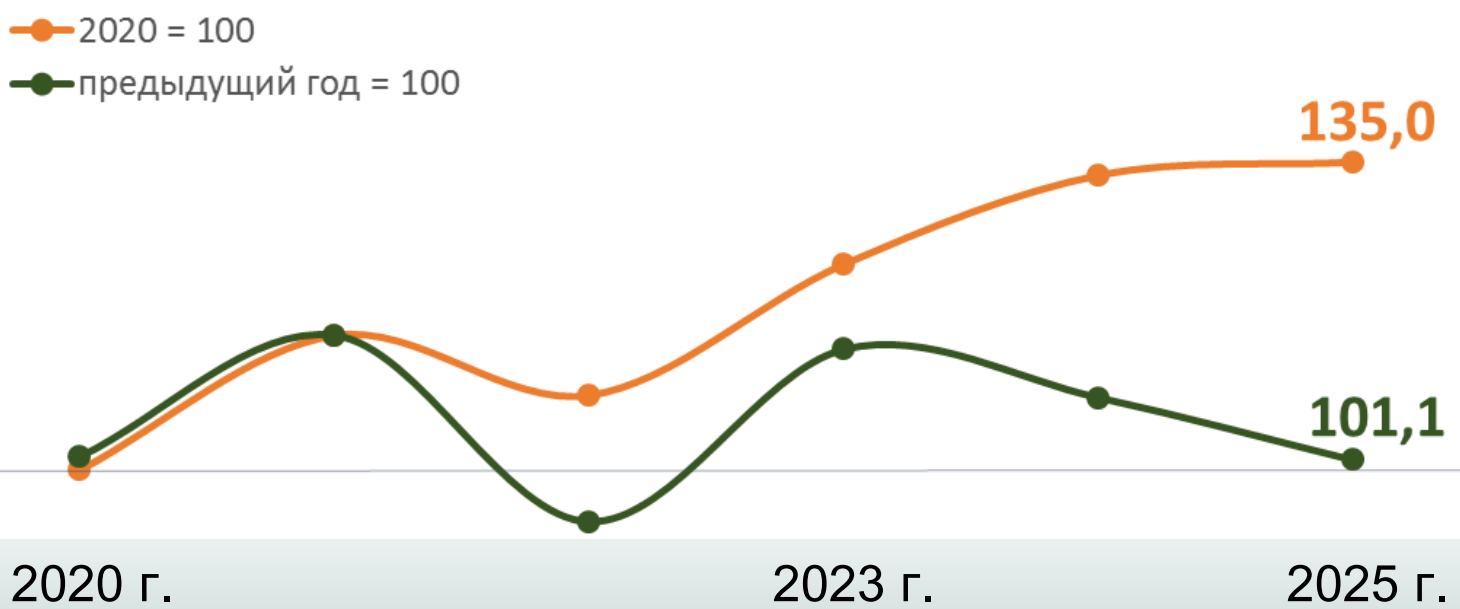
в республиканском объеме  
промышленного производства




ПО ВИДАМ ДЕЯТЕЛЬНОСТИ



**ИНДЕКС ПРОМЫШЛЕННОГО ПРОИЗВОДСТВА**  
(в сопоставимых ценах; в процентах)




**УДЕЛЬНЫЙ ВЕС ОТГРУЖЕННОЙ ИННОВАЦИОННОЙ ПРОДУКЦИИ В ОБЩЕМ ОБЪЕМЕ ОТГРУЖЕННОЙ ПРОДУКЦИИ**  
(в процентах)



Актуальная информация размещена:



БАЗА  
СТАТИСТИЧЕСКИХ  
ДАННЫХ



При использовании информации ссылка на Главное статистическое управление Гродненской области является обязательной  
© Главное статистическое управление Гродненской области