



**Статистический обзор ко Дню работников  
сельского хозяйства и перерабатывающей промышленности**



В третье воскресенье ноября в Беларуси отмечается **День работников сельского хозяйства и перерабатывающей промышленности агропромышленного комплекса.**

Доля сельскохозяйственного производства Гродненской области за январь-октябрь 2022 г. составила **17,8%** общереспубликанского объема производства продукции сельского хозяйства.

**В 2021 году в сельском хозяйстве трудилось**

**43,9** тыс. человек

или **9,7%** всех занятых в экономике области

**59,5%** – мужчины

**40,5%** – женщины



Средний возраст  
работников

**42,6** года

## **Распределение занятых в сельском хозяйстве по уровню образования**

(по данным выборочного обследования домашних хозяйств  
в целях изучения проблем занятости населения; в процентах)

|                              |              |
|------------------------------|--------------|
| Высшее и среднее специальное | <b>32,4%</b> |
| Профессионально-техническое  | <b>38,6%</b> |
| Среднее, включая базовое     | <b>29,0%</b> |



Номинальная начисленная среднемесячная заработная плата  
**в январе-сентябре 2022 г. в сельском хозяйстве**



**1 214,6** рубля

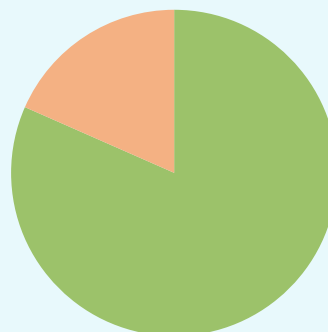
**+21,2%**

к январю-сентябрю 2021 г.

## **Структура производства продукции сельского хозяйства по категориям хозяйств в 2021 году**

(в процентах к итогу)

-  Сельскохозяйственные организации и крестьянские (фермерские) хозяйства
-  Хозяйства населения



## Валовой сбор и урожайность основных сельскохозяйственных культур в январе-октябре 2022 г.

(в сельскохозяйственных организациях)




## Производство и реализация основных видов продукции животноводства в январе-октябре 2022 г.

(в сельскохозяйственных организациях)



## Производство основных продуктов сельского хозяйства в расчете на душу населения в 2021 году

(килограммов)



Перерабатывающая промышленность области представлена рядом отраслей, среди которых наиболее значимой является производство продуктов питания, напитков и табачных изделий.

Среди регионов Республики Беларусь Гродненская область занимает 3-е место по производству продуктов питания, напитков и табачных изделий, уступая Брестской и Минской областям.

### Динамика производства отдельных видов продуктов питания в 2021 году

(в процентах к предыдущему году)



Актуальная информация по теме размещена\*:



\*Для перехода на ресурс кликните на баннер

*Предоставляется в порядке информации.*

*При использовании информации ссылка на Главное статистическое управление Гродненской области является обязательной.*

© Главное статистическое управление Гродненской области  
Телефон: [+375 152 55-49-50](tel:+375152554950)  
E-mail: [grodno@belstat.gov.by](mailto:grodno@belstat.gov.by)

Адрес:  
230009 г. Гродно,  
ул. Врублевского, 3