



2  
0  
2  
4

День работников сельского хозяйства  
и перерабатывающей промышленности  
СТАТИСТИЧЕСКИЙ ОБЗОР

День работников сельского хозяйства  
и перерабатывающей промышленности  
агропромышленного комплекса ежегодно  
отмечается в третье воскресенье ноября

В СЕЛЬСКОМ ХОЗЯЙСТВЕ В 2023 ГОДУ ТРУДИЛИСЬ



11%  
от всех работников  
организаций области

РАСПРЕДЕЛЕНИЕ РАБОТНИКОВ СЕЛЬСКОГО ХОЗЯЙСТВА  
В 2023 ГОДУ\*

(в процентах к общему количеству работников  
сельского хозяйства)

ПО ПОЛУ

мужчины  
63,8%



женщины  
36,2%

Средний возраст работника

44,4  
года

ПО ОБРАЗОВАНИЮ

Высшее и среднее специальное  
Профессионально-техническое  
Общее среднее (включая базовое и начальное)



35,8 %  
34,1 %  
30,1 %

НОМИНАЛЬНАЯ НАЧИСЛЕННАЯ СРЕДНЕМЕСЯЧНАЯ  
ЗАРАБОТНАЯ ПЛАТА\*\* РАБОТНИКОВ  
СЕЛЬСКОГО ХОЗЯЙСТВА

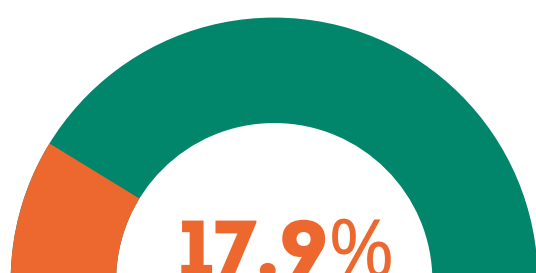
(ЯНВАРЬ-СЕНТЯБРЬ 2024 Г.)



1 841,2 рубля  
+ 19,3 %  
(к январю-сентябрю 2023 г.)

\*Данные выборочного обследования домашних хозяйств в целях изучения проблем занятости населения.  
\*\*Без микроорганизаций и малых организаций без ведомственной подчиненности.

ДОЛЯ СЕЛЬСКОХОЗЯЙСТВЕННОГО ПРОИЗВОДСТВА  
ГРОДНЕНСКОЙ ОБЛАСТИ В ОБЩЕРЕСПУБЛИКАНСКОМ ОБЪЕМЕ  
ПРОИЗВОДСТВА ПРОДУКЦИИ СЕЛЬСКОГО ХОЗЯЙСТВА  
В 2023 ГОДУ



ПРОДУКЦИЯ СЕЛЬСКОГО ХОЗЯЙСТВА  
В ГРОДНЕНСКОЙ ОБЛАСТИ

(ЯНВАРЬ - ОКТЯБРЬ 2024 г.)

**5 804,6**  
млн.руб.



**104,2%**  
(к январю-  
октябрю 2023 г.)



**82,2%**  
Сельскохозяйственные  
организации, включая  
крестьянские  
(фермерские)  
хозяйства

**17,8%**  
Хозяйства населения

ОБЪЕМ ПРОИЗВОДСТВА ОСНОВНЫХ ВИДОВ  
СЕЛЬСКОХОЗЯЙСТВЕННОЙ ПРОДУКЦИИ В РАСЧЁТЕ НА ДУШУ  
НАСЕЛЕНИЯ В 2023 ГОДУ





ВАЛОВЫЙ СБОР И УРОЖАЙНОСТЬ ОСНОВНЫХ  
СЕЛЬСКОХОЗЯЙСТВЕННЫХ КУЛЬТУР

НА 1 НОЯБРЯ 2024 г.



**ЗЕРНО (БЕЗ КУКУРУЗЫ) В  
ПЕРВОНАЧАЛЬНО-  
ОПРИХОДОВАННОМ ВЕСЕ  
1 430 ТЫС. ТОНН**

**46,5  
Ц/ГА**



**РАПС  
287 ТЫС. ТОНН**

**39,8  
Ц/ГА**



**КАРТОФЕЛЬ  
68 ТЫС. ТОНН**

**284  
Ц/ГА**



**ОВОЩИ  
27 ТЫС. ТОНН**

**294  
Ц/ГА**

ПРОИЗВОДСТВО И РЕАЛИЗАЦИЯ ОСНОВНЫХ ВИДОВ  
ПРОДУКЦИИ ЖИВОТНОВОДСТВА

ЯНВАРЬ - ОКТЯБРЬ 2024 г.

**реализовано скота и  
птицы  
(в живом весе)**

**производство  
молока**


**производство  
яиц**



**242 ТЫС. ТОНН**



**1 367 ТЫС. ТОНН**



**336 МЛН. ШТУК**





Основную долю в перерабатывающей промышленности занимает **пищевая промышленность.**

## ДОЛЯ ПИЩЕВОЙ ПРОМЫШЛЕННОСТИ В ОБЩЕМ ОБЪЕМЕ ПРОМЫШЛЕННОГО ПРОИЗВОДСТВА

(ЯНВАРЬ-ОКТЯБРЬ 2024 Г.)

**43,2%**



## НОМИНАЛЬНАЯ НАЧИСЛЕННАЯ СРЕДНЕМЕСЯЧНАЯ ЗАРАБОТНАЯ ПЛАТА\* РАБОТНИКОВ ПИЩЕВОЙ ПРОМЫШЛЕННОСТИ

(ЯНВАРЬ-СЕНТЯБРЬ 2024 Г.)



**2 256,7** рубля


**+ 23,3 %**

(к январю-сентябрю 2023 г.)

\*Без микроорганизаций и малых организаций без ведомственной подчиненности.

Индекс  
заработной платы

Актуальная информация размещена:



Представляется в порядке информации.  
При использовании информации ссылка на  
Главное статистическое управление Гродненской области является обязательной.

© Главное статистическое управление Гродненской области

Телефон: : +375 152 554950.  
E-mail: grodno@belstat.gov.by

Адрес:  
230009 г. Гродно,  
ул. Врублевского,3