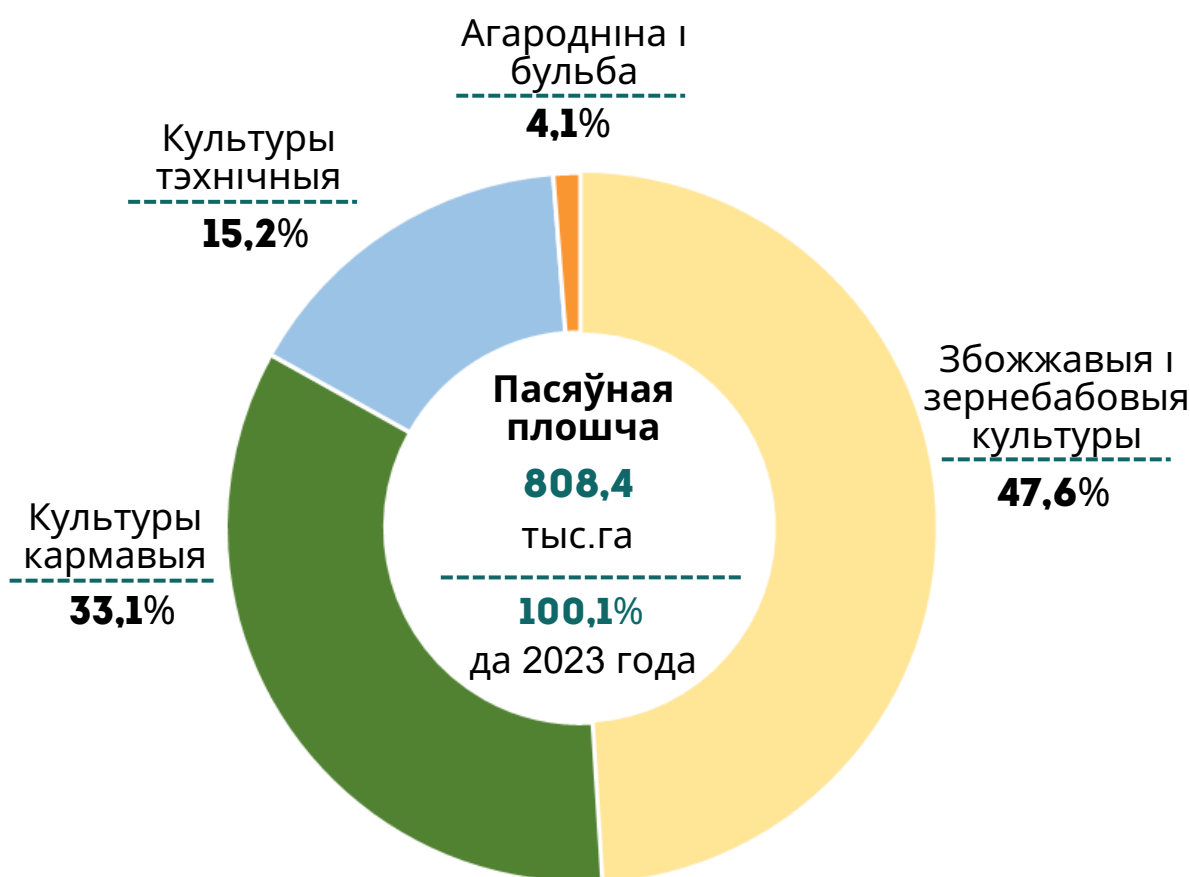




2024 год

АСНОЎНЫЯ ПАКАЗЧЫКІ ВЫТВОРЧАСЦІ АСОБНЫХ ВІДАЎ ПРАДУКЦЫІ РАСЛІНАВОДСТВА Ў ГРОДЗЕНСКАЙ ВОБЛАСЦІ ЗА 2024 ГОД

СТРУКТУРА ПАСЯЎНЫХ ПЛОШЧАЎ



ВАЛАВЫ ЗБОР І УРАДЖАЙНАСЦЬ



Збожжавыя і зернебабовыя культуры
1 849,9 тыс.тон

↑ на **8,4%**
да 2023 года

48,2
ц/га



Буракі цукровыя
1 807,7 тыс.тон

↑ на **16,2%**
да 2023 года

593
ц/га



Бульба
460,9 тыс.тон

↓ на **23,8%**
да 2023 года


238
ц/га



Агародніна
405,4 тыс.тон

↓ на **3,2%**
да 2023 года

295
ц/га



Рапс
272,7 тыс.тон

↑ на **6%**
да 2023 года

35,4
ц/га



Ільновалакно
8,5 тыс.тон

↑ на **16,5%**
да 2023 года

12,1
ц/га


Актуальная інфармацыя размешчана:



БАЗА
СТАТЫСТЫЧНЫХ
ДАНЫХ



МЭТЫ БЕЛАРУСІ



РЭГІОНАЛЬНЫЯ ПАКАЗЧЫКІ
МЭТ БЕЛАРУСІ

Пры выкарыстанні інфармацыі спасылка на Галоўнае статыстычнае ўпраўленне Гродзенскай вобласці з'яўляецца абавязковай
© Галоўнае статыстычнае ўпраўленне Гродзенскай вобласці